# Tüketici Fiyat Endeksi, Ekim 2021

## Tüketici fiyat endeksi (TÜFE) yıllık %19,89, aylık %2,39 arttı

TÜFE'de (2003=100) 2021 yılı Ekim ayında bir önceki aya göre %2,39, bir önceki yılın Aralık ayına göre %15,75, bir önceki yılın aynı ayına göre %19,89 ve on iki aylık ortalamalara göre %17,09 artış gerçekleşti.

**TÜFE değişim oranları (%), Ekim 2021**

| | Ekim 2021 | Ekim 2020 | Ekim 2019 |
|---|---|---|---|
| Bir önceki aya göre değişim oranı | 2,39 | 2,13 | 2,00 |
| Bir önceki yılın Aralık ayına göre değişim oranı | 15,75 | 10,64 | 10,59 |
| Bir önceki yılın aynı ayına göre değişim oranı | 19,89 | 11,89 | 8,55 |
| On iki aylık ortalamalara göre değişim oranı | 17,09 | 11,74 | 16,81 |

**TÜFE yıllık değişim oranları (%), Ekim 2021**

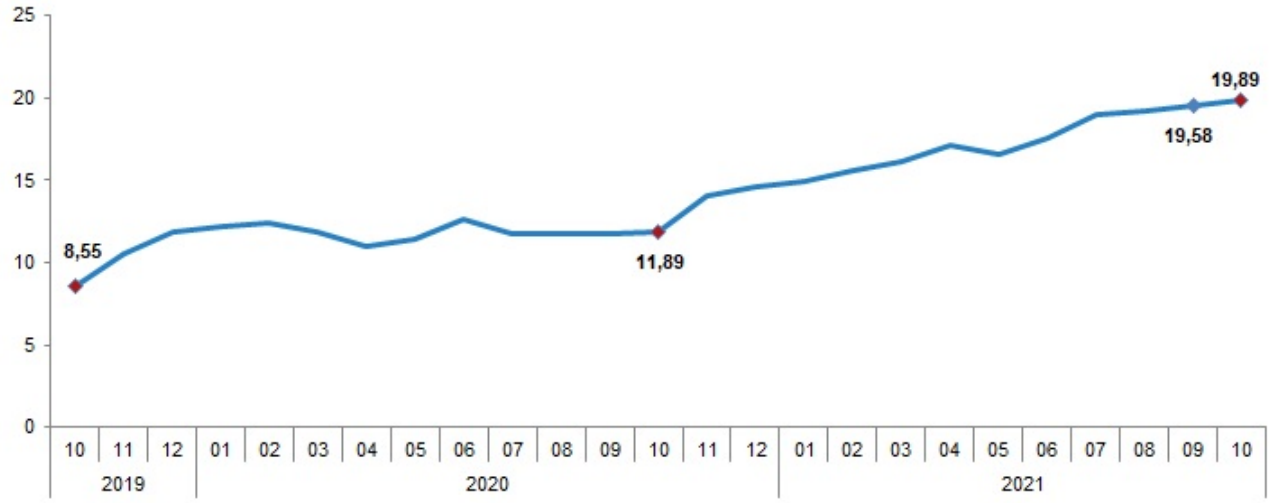


## Yıllık TÜFE'ye göre 7 ana grup daha düşük, 5 ana grup daha yüksek değişim gösterdi

Yıllık en düşük artış %5,29 ile haberleşme grubunda gerçekleşti. Bir önceki yılın aynı ayına göre artışın düşük olduğu diğer ana gruplar sırasıyla, %7,88 ile alkollü içecekler ve tütün, %8,08 ile giyim ve ayakkabı ve %13,12 ile eğlence ve kültür oldu. Buna karşılık, bir önceki yılın aynı ayına göre artışın yüksek olduğu ana gruplar ise sırasıyla, %27,41 ile gıda ve alkolsüz içecekler, %25,23 ile lokanta ve oteller ve %23,03 ile ev eşyası oldu.

**TÜFE ana harcama gruplarına göre yıllık değişim oranları (%), Ekim 2021**

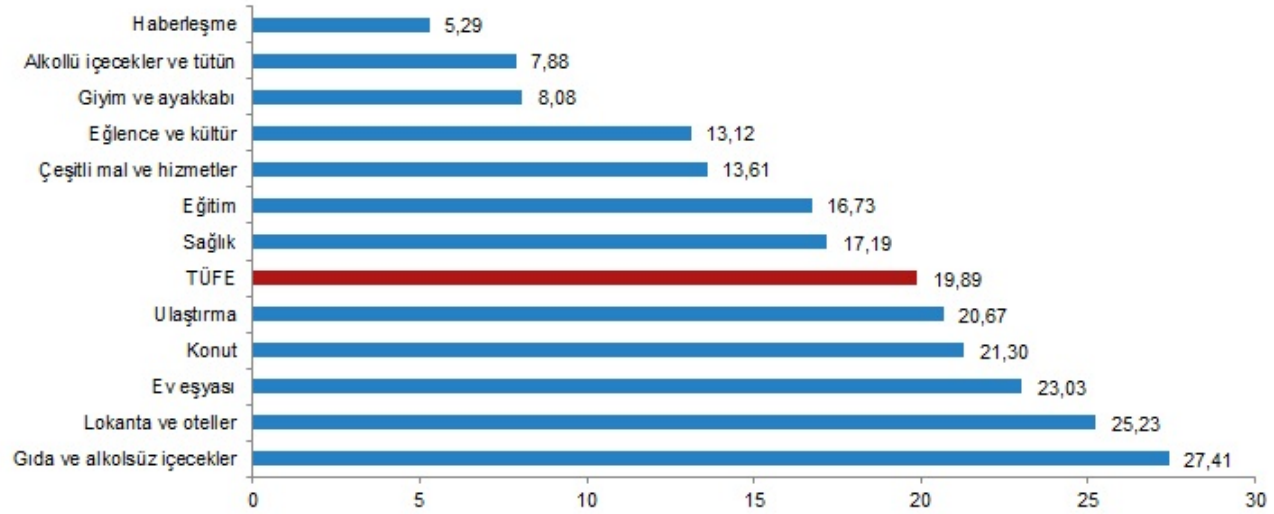

## Aylık TÜFE'ye göre 9 ana grup daha düşük, 3 ana grup daha yüksek değişim gösterdi

Ana harcama grupları itibarıyla 2021 yılı Ekim ayında en az artış gösteren ana gruplar %0,17 ile eğitim, %0,51 ile eğlence ve kültür ile haberleşme oldu. Buna karşılık, 2021 yılı Ekim ayında artışın yüksek olduğu gruplar ise sırasıyla, %7,56 ile giyim ve ayakkabı, %5,97 ile alkollü içecekler ve tütün ve %2,43 ile ulaştırma oldu.

**TÜFE ana harcama gruplarına göre aylık değişim oranları (%), Ekim 2021**

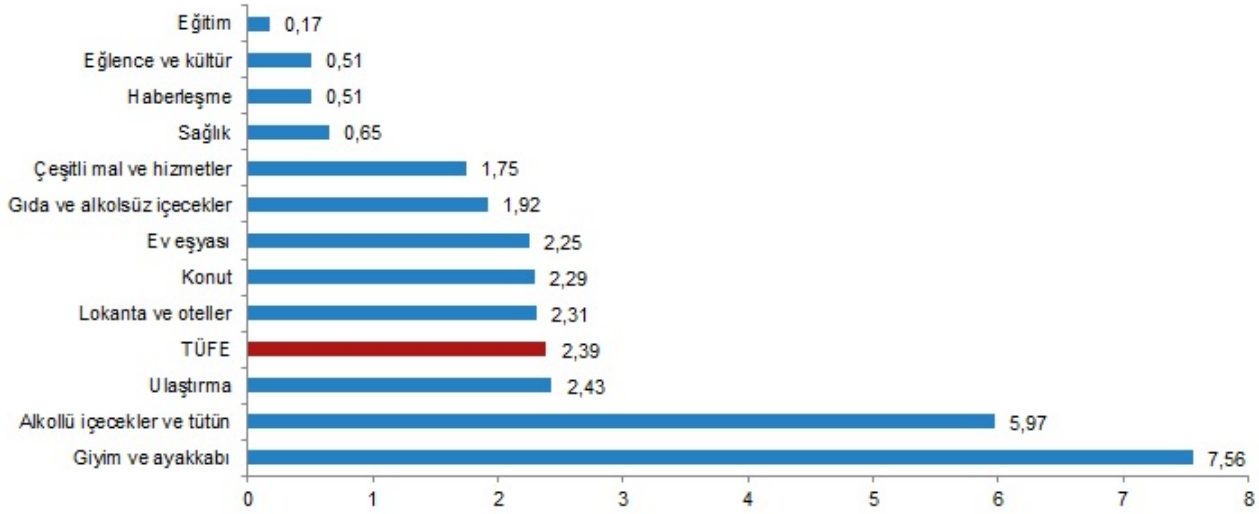


Ekim 2021'de, endekste kapsanan 415 maddeden, 46 maddenin ortalama fiyatında düşüş gerçekleşirken, 38 maddenin ortalama fiyatında değişim olmadı. 331 maddenin ortalama fiyatında ise artış gerçekleşti.

**Ana harcama gruplarına göre TÜFE ve değişim oranları (%), Ekim 2021**

| | | Değişim oranı (%) | | | | |
|---|---|---|---|---|---|---|
| Ana harcama grupları | Harcama grubu ağırlıkları | Bir önceki aya göre | Bir önceki yılın Aralık ayına göre | Bir önceki yılın aynı ayına göre | On iki aylık ortalamalara göre | Endeks |
| **TÜFE** | **100,00** | **2,39** | **15,75** | **19,89** | **17,09** | **584,32** |
| Gıda ve alkolsüz içecekler | 25,94 | 1,92 | 19,31 | 27,41 | 21,67 | 725,45 |
| Alkollü içecekler ve tütün | 4,88 | 5,97 | 7,89 | 7,88 | 2,52 | 941,17 |
| Giyim ve ayakkabı | 5,87 | 7,56 | 10,03 | 8,08 | 5,93 | 291,07 |
| Konut | 15,36 | 2,29 | 19,24 | 21,30 | 14,86 | 636,97 |
| Ev eşyası | 8,64 | 2,25 | 16,93 | 23,03 | 22,08 | 514,90 |
| Sağlık | 3,25 | 0,65 | 15,37 | 17,19 | 18,02 | 348,85 |
| Ulaştırma | 15,49 | 2,43 | 12,49 | 20,67 | 23,25 | 579,17 |
| Haberleşme | 4,64 | 0,51 | 4,33 | 5,29 | 6,24 | 168,11 |
| Eğlence ve kültür | 3,01 | 0,51 | 11,34 | 13,12 | 11,17 | 354,85 |
| Eğitim | 2,28 | 0,17 | 16,98 | 16,73 | 10,13 | 511,38 |
| Lokanta ve oteller | 5,91 | 2,31 | 23,21 | 25,23 | 17,73 | 908,36 |
| Çeşitli mal ve hizmetler | 4,73 | 1,75 | 13,00 | 13,61 | 19,44 | 834,22 |

## Özel kapsamlı TÜFE göstergesi (B) yıllık %18,50, aylık %1,85 arttı

İşlenmemiş gıda ürünleri, enerji, alkollü içkiler ve tütün ile altın hariç TÜFE'de 2021 yılı Ekim ayında bir önceki aya göre %1,85, bir önceki yılın Aralık ayına göre %14,73, bir önceki yılın aynı ayına göre %18,50 ve on iki aylık ortalamalara göre %17,25 artış gerçekleşti.

**Özel kapsamlı TÜFE göstergeleri ve değişim oranları (%), Ekim 2021**

| | | Değişim oranı (%) | | | | |
|---|---|---|---|---|---|---|
| Grup | Kapsam | Bir önceki aya göre | Bir önceki yılın Aralık ayına göre | Bir önceki yılın aynı ayına göre | On iki aylık ortalamalara göre | Endeks |
| A | Mevsimlik ürünler hariç TÜFE | 2,11 | 16,34 | 20,43 | 17,72 | 609,70 |
| B | İşlenmemiş gıda ürünleri, enerji, alkollü içkiler ve tütün ile altın hariç TÜFE | 1,85 | 14,73 | 18,50 | 17,25 | 512,92 |
| C | Enerji, gıda ve alkolsüz içecekler, alkollü içkiler ile tütün ürünleri ve altın hariç TÜFE | 1,79 | 13,28 | 16,82 | 16,37 | 482,54 |
| D | İşlenmemiş gıda, alkollü içecekler ve tütün ürünleri hariç TÜFE | 2,31 | 15,92 | 19,37 | 17,33 | 541,22 |
| E | Alkollü içecekler ve tütün hariç TÜFE | 2,23 | 16,15 | 20,55 | 17,96 | 568,73 |
| F | Yönetilen-yönlendirilen fiyatlar hariç TÜFE | 2,45 | 16,08 | 20,92 | 18,63 | 580,60 |

**Bu konu ile ilgili bir sonraki haber bülteninin yayımlanma tarihi 03 Aralık 2021'dir.**